





 AMPLIANDO POSSIBILIDADES PORTAS		V.W.V IND. MOVEIS E ESQUADRIAS LTDA RUA MATHEO PAOLETTI, 75 CAXIAS DO SUL - RS - CEP 95013-505 CNPJ: 02.841.350/0001-06 www.apenportas.com.br +55 (54) 3211-9731				
ORÇAMENTO - MODELO ENGENHARIA				DATA	26/01/23			
				ORÇAMENTO N°	4723b			
				Interno	Wagner			
				REGIME FISCAL	ENGENHARIA			
Cliente	Marconi Souto Arquitetura Ltda			UF Destino	BRASIL			
Endereço Fatura	Rua Andrade Neves, 1004 -- Loja 01			Desconto				
CNPJ / CPF				Enquadramento	2			
Insc. Estadual / RG				Fone	(54) 3041-5163			
Email de Contato	orcamento@marconisouto.com			Celular	(54) 99933-0030			
Obra				Contato	Amanda			
End. Da Obra	Campo Bom - RS			Bairro	Exposição			
Email para Nfe				CEP				
Cidade	Caxias do Sul			Estado	RS			
Item	Quant.	COD	DESCRIÇÃO	Unitário	Valor			
PBC110	1		KIT PORTA PRONTA DE ABRIR COM PROTEÇÃO RADIOLÓGICA / PLUMBÍFERA	R\$ 5.847,96	R\$ 5.847,96			
		30019	PORTA SÓLIDA PAINEL - BRANCO DIAMANTE ESSENCIAL - 4,2 X 110 X 210cm (alt: máx212)					
		80012	PROTEÇÃO RADIOLÓGICA COM MANTA DE CHUMBO 1,0mmPb - FOLHA DE 110cm + GUARNIÇÃO					
		40908	ENCABEÇAMENTO EM ABS/PVC TIPO " U " NO CONTORNO DA FOLHA - COR LISA					
		40001	BATENTE MADEFIBRA - ABRIR - 13cm - BRANCO DIAMANTE ESSENCIAL (p/porta altmáx=212)					
		43283	GUARNIÇÃO PORTA DUPLA PVC - R4 L=1,8x7,0cm+C=1,8x7,0cm - BRANCO DIAMANTE ESSENCIAL					
		40900	USINAGEM E MONTAGEM (KIT MADEFIBRA) - ABRIR E PIVOTANTE					
		40928	DOBRADIÇA 4" x 3" FLAP C/ROLAMENTO - INOX ESCOVADO - (3 pç)					
		40928	DOBRADIÇA 4" x 3" FLAP C/ROLAMENTO - INOX ESCOVADO - (3 pç)					
		41031	FECHADURA PADO LUMA INOX IXE 55mm - EXTERNA					
	0							
PBC150	1		KIT PORTA PRONTA DE ABRIR COM PROTEÇÃO RADIOLÓGICA / PLUMBÍFERA	R\$ 7.974,14	R\$ 7.974,14			
		30018	PORTA SÓLIDA PAINEL - BRANCO DIAMANTE ESSENCIAL - 4,2 X 100 X 210cm (alt: máx212)					
		30014	PORTA SÓLIDA PAINEL - BRANCO DIAMANTE ESSENCIAL - 4,2 X 60 X 210cm (alt: máx212)					
		80014	PROTEÇÃO RADIOLÓGICA COM MANTA DE CHUMBO 1,0mmPb - FOLHA DE 100+50cm + GUARNIÇÃO					
		40908	ENCABEÇAMENTO EM ABS/PVC TIPO " U " NO CONTORNO DA FOLHA - COR LISA					
		40908	ENCABEÇAMENTO EM ABS/PVC TIPO " U " NO CONTORNO DA FOLHA - COR LISA					
		40024	BATENTE MADEFIBRA - PORTA DUPLA - 16cm - BRANCO DIAMANTE ESSENCIAL (p/porta altmáx=212)					
		43283	GUARNIÇÃO PORTA DUPLA PVC - R4 L=1,8x7,0cm+C=1,8x7,0cm - BRANCO DIAMANTE ESSENCIAL					
		40900	USINAGEM E MONTAGEM (KIT MADEFIBRA) - ABRIR E PIVOTANTE					
		40900	USINAGEM E MONTAGEM (KIT MADEFIBRA) - ABRIR E PIVOTANTE					
	80005	DOBRADIÇA 4" x 3" FLAP C/ROLAMENTO - INOX ESCOVADO - (5 pç)						
	80005	DOBRADIÇA 4" x 3" FLAP C/ROLAMENTO - INOX ESCOVADO - (5 pç)						
	41031	FECHADURA PADO LUMA INOX IXE 55mm - EXTERNA						
	80002	FECHO DE EMBUTIR TIPO UNHO CR - 2 pç						
PC80	1		KIT PORTA PRONTA DE CORRER	R\$ 2.119,59	R\$ 2.119,59			
		30002	PORTA SEMIOCA SARRAFEADA - BRANCO DIAMANTE ESSENCIAL - 4,2 X 80 X 210cm (alt: máx212)					
		40908	ENCABEÇAMENTO EM ABS/PVC TIPO " U " NO CONTORNO DA FOLHA - COR LISA					
		40013	BATENTE MADEFIBRA - CORRER - 13cm - BRANCO DIAMANTE ESSENCIAL (p/porta altmáx=212)					
		43281	GUARNIÇÃO PVC - R4 L=1,8x7,0cm+C=1,8x7,0cm - BRANCO DIAMANTE ESSENCIAL (p/porta					
		40902	USINAGEM E MONTAGEM KIT DE CORRER ATÉ 120cm					
		41026	FECHADURA PADO - CORRER TRAVA ASA AVIÃO 45mm - escovada					
	80001	PUXADOR APEN HOSPITAL TUBULAR INOX IXE 30cm - 1 PAR						
PCG80	5		KIT PORTA PRONTA DE CORRER	R\$ 2.362,77	R\$ 11.813,85			
		30002	PORTA SEMIOCA SARRAFEADA - BRANCO DIAMANTE ESSENCIAL - 4,2 X 80 X 210cm (alt: máx212)					
		40908	ENCABEÇAMENTO EM ABS/PVC TIPO " U " NO CONTORNO DA FOLHA - COR LISA					
		40013	BATENTE MADEFIBRA - CORRER - 13cm - BRANCO DIAMANTE ESSENCIAL (p/porta altmáx=212)					
		43281	GUARNIÇÃO PVC - R4 L=1,8x7,0cm+C=1,8x7,0cm - BRANCO DIAMANTE ESSENCIAL (p/porta					
		40902	USINAGEM E MONTAGEM KIT DE CORRER ATÉ 120cm					
		41026	FECHADURA PADO - CORRER TRAVA ASA AVIÃO 45mm - escovada					
	80001	PUXADOR APEN HOSPITAL TUBULAR INOX IXE 30cm - 1 PAR						
	40912	VENEZIANA INFERIOR PVC BRANCO - 40 X 40cm						
PDC160	5		KIT PORTA PRONTA DUPLA DE CORRER POR FORA DO VÃO	R\$ 3.998,74	R\$ 19.993,70			
		30002	PORTA SEMIOCA SARRAFEADA - BRANCO DIAMANTE ESSENCIAL - 4,2 X 80 X 210cm (alt: máx212)					
		30002	PORTA SEMIOCA SARRAFEADA - BRANCO DIAMANTE ESSENCIAL - 4,2 X 80 X 210cm (alt: máx212)					
		40908	ENCABEÇAMENTO EM ABS/PVC TIPO " U " NO CONTORNO DA FOLHA - COR LISA					
		40908	ENCABEÇAMENTO EM ABS/PVC TIPO " U " NO CONTORNO DA FOLHA - COR LISA					
		40024	BATENTE MADEFIBRA - PORTA DUPLA - 16cm - BRANCO DIAMANTE ESSENCIAL (p/porta altmáx=212)					
		43283	GUARNIÇÃO PORTA DUPLA PVC - R4 L=1,8x7,0cm+C=1,8x7,0cm - BRANCO DIAMANTE ESSENCIAL					
		40902	USINAGEM E MONTAGEM KIT DE CORRER ATÉ 120cm					
		40902	USINAGEM E MONTAGEM KIT DE CORRER ATÉ 120cm					
		41026	FECHADURA PADO - CORRER TRAVA ASA AVIÃO 45mm - escovada					
			80001			PUXADOR APEN HOSPITAL TUBULAR INOX IXE 30cm - 1 PAR		
			80001			PUXADOR APEN HOSPITAL TUBULAR INOX IXE 30cm - 1 PAR		
	40912	VENEZIANA INFERIOR PVC BRANCO - 40 X 40cm						
	40912	VENEZIANA INFERIOR PVC BRANCO - 40 X 40cm						

		 AMPLIANDO POSSIBILIDADES PORTAS		V.W.V IND. MOVEIS E ESQUADRIAS LTDA RUA MATHEO PAOLETTI, 75 CAXIAS DO SUL - RS - CEP 95013-505 CNPJ: 02.841.350/0001-06 www.apenportas.com.br +55 (54) 3211-9731		
ORÇAMENTO - MODELO ENGENHARIA				DATA	26/01/23	
				ORÇAMENTO N°	4723b	
				Interno	Wagner	
				REGIME FISCAL	ENGENHARIA	
Cliente	Marconi Souto Arquitetura Ltda			UF Destino	BRASIL	
Endereço Fatura	Rua Andrade Neves, 1004 -- Loja 01			Desconto		
CNPJ / CPF				Enquadramento	2	
Insc. Estadual / RG				Fone	(54) 3041-5163	
Email de Contato	orcamento@marconisouto.com			Celular	(54) 99933-0030	
Obra				Contato	Amanda	
End. Da Obra	Campo Bom - RS			Bairro	Exposição	
Email para Nfe	-			CEP		
Cidade	Caxias do Sul			Estado	RS	
PDL160	4	KIT PORTA PRONTA DUPLA DE ABRIR			R\$ 2.740,01	R\$ 10.960,04
		30002 PORTA SEMIOCA SARRAFEADA - BRANCO DIAMANTE ESSENCIAL - 4,2 X 80 X 210cm (alt: máx212)				
		30002 PORTA SEMIOCA SARRAFEADA - BRANCO DIAMANTE ESSENCIAL - 4,2 X 80 X 210cm (alt: máx212)				
		40908 ENCABEÇAMENTO EM ABS/PVC TIPO " U " NO CONTO RNO DA FOLHA - COR LISA				
		40908 ENCABEÇAMENTO EM ABS/PVC TIPO " U " NO CONTO RNO DA FOLHA - COR LISA				
		40024 BATENTE MADEFIBRA - PORTA DUPLA - 16cm - BRANCO DIAMANTE ESSENCIAL (p/porta altmáx=212)				
		43283 GUARNIÇÃO PORTA DUPLA PVC - R4 L=1,8x7,0cm+C=1,8x7,0cm - BRANCO DIAMANTE ESSENCIAL				
		40900 USINAGEM E MONTAGEM (KIT MADEFIBRA) - ABRIR E PIVOTANTE				
		40900 USINAGEM E MONTAGEM (KIT MADEFIBRA) - ABRIR E PIVOTANTE				
		40928 DOBRADIÇA 4" x 3" FLAP C/ROLAMENTO - INOX ESCOVADO - (3 pç)				
		40928 DOBRADIÇA 4" x 3" FLAP C/ROLAMENTO - INOX ESCOVADO - (3 pç)				
41031 FECHADURA PADO LUMA INOX IXE 55mm - EXTERNA						
80002 FECHO DE EMBUTIR TIPO UNHO CR - 2 pç						
PDS80	2	KIT PORTA PRONTA DE ABRIR			R\$ 1.218,14	R\$ 2.436,28
		80010 PORTA SEMIOCA SARRAFEADA - BRANCO DIAMANTE ESSENCIAL - 4,2 X 80 X 180cm (alt: máx212)				
		40000 BATENTE MADEFIBRA - ABRIR - 9cm - BRANCO DIAMANTE ESSENCIAL (p/porta altmáx=212)				
		43281 GUARNIÇÃO PVC - R4 L=1,8x7,0cm+C=1,8x7,0cm - BRANCO DIAMANTE ESSENCIAL (p/porta				
		40900 USINAGEM E MONTAGEM (KIT MADEFIBRA) - ABRIR E PIVOTANTE				
		40928 DOBRADIÇA 4" x 3" FLAP C/ROLAMENTO - INOX ESCOVADO - (3 pç)				
80015 TARJETA LIVRE / OCUPADO CR - 1 pç						
PDV160	10	KIT PORTA PRONTA DUPLA DE ABRIR			R\$ 3.436,89	R\$ 34.368,90
		30009 PORTA REFORÇADA SARRAFEADA + EPS HD - BRANCO DIAMANTE ESSENCIAL - 4,2 X 80 X 210cm (alt:				
		30009 PORTA REFORÇADA SARRAFEADA + EPS HD - BRANCO DIAMANTE ESSENCIAL - 4,2 X 80 X 210cm (alt:				
		80006 ESTRUTURA PARA VISOR DE 40x40cm + VIDRO INCOLOR TEMPERADO 4mm INCLUSO.				
		80006 ESTRUTURA PARA VISOR DE 40x40cm + VIDRO INCOLOR TEMPERADO 4mm INCLUSO.				
		40908 ENCABEÇAMENTO EM ABS/PVC TIPO " U " NO CONTO RNO DA FOLHA - COR LISA				
		40908 ENCABEÇAMENTO EM ABS/PVC TIPO " U " NO CONTO RNO DA FOLHA - COR LISA				
		40024 BATENTE MADEFIBRA - PORTA DUPLA - 16cm - BRANCO DIAMANTE ESSENCIAL (p/porta altmáx=212)				
		43283 GUARNIÇÃO PORTA DUPLA PVC - R4 L=1,8x7,0cm+C=1,8x7,0cm - BRANCO DIAMANTE ESSENCIAL				
		40900 USINAGEM E MONTAGEM (KIT MADEFIBRA) - ABRIR E PIVOTANTE				
		40900 USINAGEM E MONTAGEM (KIT MADEFIBRA) - ABRIR E PIVOTANTE				
40928 DOBRADIÇA 4" x 3" FLAP C/ROLAMENTO - INOX ESCOVADO - (3 pç)						
40928 DOBRADIÇA 4" x 3" FLAP C/ROLAMENTO - INOX ESCOVADO - (3 pç)						
41031 FECHADURA PADO LUMA INOX IXE 55mm - EXTERNA						
80002 FECHO DE EMBUTIR TIPO UNHO CR - 2 pç						
PG80	38	KIT PORTA PRONTA DE ABRIR			R\$ 1.769,42	R\$ 67.237,96
		30002 PORTA SEMIOCA SARRAFEADA - BRANCO DIAMANTE ESSENCIAL - 4,2 X 80 X 210cm (alt: máx212)				
		40001 BATENTE MADEFIBRA - ABRIR - 13cm - BRANCO DIAMANTE ESSENCIAL (p/porta altmáx=212)				
		43281 GUARNIÇÃO PVC - R4 L=1,8x7,0cm+C=1,8x7,0cm - BRANCO DIAMANTE ESSENCIAL (p/porta				
		40900 USINAGEM E MONTAGEM (KIT MADEFIBRA) - ABRIR E PIVOTANTE				
		40928 DOBRADIÇA 4" x 3" FLAP C/ROLAMENTO - INOX ESCOVADO - (3 pç)				
		41031 FECHADURA PADO LUMA INOX IXE 55mm - EXTERNA				
		40912 VENEZIANA INFERIOR PVC BRANCO - 40 X 40cm				
PG110	6	KIT PORTA PRONTA DE ABRIR			R\$ 1.924,91	R\$ 11.549,46
		30005 PORTA SEMIOCA SARRAFEADA - BRANCO DIAMANTE ESSENCIAL - 4,2 X 110 X 210cm (alt: máx212)				
		40001 BATENTE MADEFIBRA - ABRIR - 13cm - BRANCO DIAMANTE ESSENCIAL (p/porta altmáx=212)				
		43281 GUARNIÇÃO PVC - R4 L=1,8x7,0cm+C=1,8x7,0cm - BRANCO DIAMANTE ESSENCIAL (p/porta				
		40900 USINAGEM E MONTAGEM (KIT MADEFIBRA) - ABRIR E PIVOTANTE				
		80005 DOBRADIÇA 4" x 3" FLAP C/ROLAMENTO - INOX ESCOVADO - (5 pç)				
		41031 FECHADURA PADO LUMA INOX IXE 55mm - EXTERNA				
40912 VENEZIANA INFERIOR PVC BRANCO - 40 X 40cm						
PGB80	12	KIT PORTA PRONTA DE ABRIR			R\$ 1.910,99	R\$ 22.931,88
		30002 PORTA SEMIOCA SARRAFEADA - BRANCO DIAMANTE ESSENCIAL - 4,2 X 80 X 210cm (alt: máx212)				
		40001 BATENTE MADEFIBRA - ABRIR - 13cm - BRANCO DIAMANTE ESSENCIAL (p/porta altmáx=212)				
		43281 GUARNIÇÃO PVC - R4 L=1,8x7,0cm+C=1,8x7,0cm - BRANCO DIAMANTE ESSENCIAL (p/porta				
		40900 USINAGEM E MONTAGEM (KIT MADEFIBRA) - ABRIR E PIVOTANTE				
		40928 DOBRADIÇA 4" x 3" FLAP C/ROLAMENTO - INOX ESCOVADO - (3 pç)				
		41015 FECHADURA PADO LUMA INOX IXE 55mm - BANHEIRO				
		40912 VENEZIANA INFERIOR PVC BRANCO - 40 X 40cm				
80004 BARRA DE APOIO TUBULAR HORIZONTAL 45cm - 1 pç						
PL80	6	KIT PORTA PRONTA DE ABRIR			R\$ 1.526,24	R\$ 9.157,44
		30002 PORTA SEMIOCA SARRAFEADA - BRANCO DIAMANTE ESSENCIAL - 4,2 X 80 X 210cm (alt: máx212)				
		40001 BATENTE MADEFIBRA - ABRIR - 13cm - BRANCO DIAMANTE ESSENCIAL (p/porta altmáx=212)				
		43281 GUARNIÇÃO PVC - R4 L=1,8x7,0cm+C=1,8x7,0cm - BRANCO DIAMANTE ESSENCIAL (p/porta				
		40900 USINAGEM E MONTAGEM (KIT MADEFIBRA) - ABRIR E PIVOTANTE				
		40928 DOBRADIÇA 4" x 3" FLAP C/ROLAMENTO - INOX ESCOVADO - (3 pç)				
41031 FECHADURA PADO LUMA INOX IXE 55mm - EXTERNA						

				AMPLIANDO POSSIBILIDADES PORTAS		V.W.V IND. MOVEIS E ESQUADRIAS LTDA RUA MATHEO PAOLETTI, 75 CAXIAS DO SUL - RS - CEP 95013-505 CNPJ: 02.841.350/0001-06 www.apenportas.com.br +55 (54) 3211-9731	
ORÇAMENTO - MODELO ENGENHARIA						DATA 26/01/23	
						ORÇAMENTO N° 4723b	
						Interno Wagner	
						REGIME FISCAL ENGENHARIA	
Cliente Marconi Souto Arquitetura Ltda		UF Destino BRASIL					
Endereço Fatura Rua Andrade Neves, 1004 -- Loja 01		Desconto					
CNPJ / CPF		Enquadramento 2					
Insc. Estadual / RG		Fone (54) 3041-5163					
Email de Contato orcamento@marconisouto.com		Celular (54) 99933-0030					
Obra		Contato Amanda					
End. Da Obra Campo Bom - RS		Bairro Exposição					
Email para Nfe		CEP					
Cidade Caxias do Sul		Estado RS					
PL110	13	KIT PORTA PRONTA DE ABRIR				R\$ 1.716,12	R\$ 22.309,56
		30005 PORTA SEMIOCA SARRAFEADA - BRANCO DIAMANTE ESSENCIAL - 4,2 X 110 X 210cm (alt: máx212)					
		40001 BATENTE MADEFIBRA - ABRIR - 13cm - BRANCO DIAMANTE ESSENCIAL (p/porta altmáx=212)					
		43283 GUARNIÇÃO PORTA DUPLA PVC - R4 L=1,8x7,0cm+C=1,8x7,0cm - BRANCO DIAMANTE ESSENCIAL					
		40900 USINAGEM E MONTAGEM (KIT MADEFIBRA) - ABRIR E PIVOTANTE					
		80005 DOBRADIÇA 4" x 3" FLAP C/ROLAMENTO - INOX ESCOVADO - (5 pç)					
PLB80	2	KIT PORTA PRONTA DE ABRIR				R\$ 1.667,81	R\$ 3.335,62
		30002 PORTA SEMIOCA SARRAFEADA - BRANCO DIAMANTE ESSENCIAL - 4,2 X 80 X 210cm (alt: máx212)					
		40001 BATENTE MADEFIBRA - ABRIR - 13cm - BRANCO DIAMANTE ESSENCIAL (p/porta altmáx=212)					
		43281 GUARNIÇÃO PVC - R4 L=1,8x7,0cm+C=1,8x7,0cm - BRANCO DIAMANTE ESSENCIAL (p/porta					
		40900 USINAGEM E MONTAGEM (KIT MADEFIBRA) - ABRIR E PIVOTANTE					
		40928 DOBRADIÇA 4" x 3" FLAP C/ROLAMENTO - INOX ESCOVADO - (3 pç)					
		41015 FECHADURA PADO LUMA INOX IXE 55mm - BANHEIRO					
		80004 BARRA DE APOIO TUBULAR HORIZONTAL 45cm - 1 pç					
QUANTIDADE DE KITS RELACIONADOS						106	
Subtotal APEN						R\$ 232.036,38	
FRETE - FOB (valor faturado por empresa terceira) - considerado 1 entrega com descarga em pavimento térreo incluso.						R\$ 2.900,00	
INSTALAÇÃO DE KITS EM OBRA - (executada por empresa terceira indicada pela APEN) - incluso espuma PU para fixação e silicone acrílico de acabamento a ser utilizado na junção da cabeceira da guarnição e encontro das laterais com a parede , além do deslocamento, estadia e alimentação da equipe. Considerado serviço de instalação em 3 etapas/lotes sendo 15 dias trabalhados, em período diurno, para instalação em mais etapas e/ou período noturno, consultar valor adicional. Os acordos de pagamento, contrato e documentação de equipe devem ser tratadas entre cliente e instalador terceiro. Considerado NF integral com todos os impostos inclusos. A validação do preço será efetuado quando do alinhamento do cronograma executivo, o que poderá alterar valores do serviço. Não incluso instalação de molas aéreas e controles de acesso.						R\$ 30.279,00	
TOTAL						R\$ 265.215,38	
OBSERVAÇÕES:							
a) O frete orçado, considera entrega em horário comercial e no térreo do empreendimento, o valor poderá sofrer alterações caso haja mudança no volume ou na necessidade de mais de uma entrega, a transportadora disponibiliza o motorista mais dois ajudantes para descarga;							
b) Kits montados devem ser armazenados na vertical, em local coberto e seco, preferencialmente sobre pallets para evitar eventuais contatos com água acumulada no piso. Material deve ser mantido embalado até o momento da instalação;							
c) Guarnições, batentes e folhas avulsas devem ser armazenadas na horizontal, em local coberto e seco, preferencialmente sobre pallets para evitar eventuais contatos com água acumulada no piso;							
d) O ajuste de vãos conforme determinado na planilha de medição é de responsabilidade do cliente, devendo ser feito antes do momento da instalação;							
e) Para instalação em obra, indicamos empresas com treinamento pela fábrica para execução do serviço. Pagamento é feito diretamente para prestador de serviços, conforme condições comerciais descritas no final desta proposta. A aplicação de selante na parte interna do kit é feita apenas nas portas de cor Branca Diamante Essencial;							
f) Instalação somente com esquadrias externas e vidros, pisos e revestimentos cerâmicos colocados, demão de tinta aplicada;							
g) Em caso de necessidade de remoção de portas já existentes aparafusadas na parede, a equipe de instalação não se responsabiliza por eventuais reparos na alvenaria, além de ser cobrado valor adicional pela equipe para serviço de desinstalar kits;							
Quando fornecidas pelo cliente, as FERRAGENS deverão ser enviadas para a fábrica por conta do cliente, sendo obrigatório cantos arredondados. As mesmas deverão chegar na empresa no máximo 15 dias antes da data de embarque. Dados para faturamento e envio de ferragens: Razão Social: VVV INDÚSTRIA DE MÓVEIS E ESQUADRIAS LTDA CNPJ: 02.841.350/0001-06 Endereço: Rua Matheo Paoletti, 75 – Bairro Santa Catarina - Caxias do Sul/RS - CEP: 95013-505 Fone/Fax: (54) 3211.9731 E-mail: adm@apenportas.com.br Faturamento Tipo: Remessa por Conta e Ordem (CFOP.: 6.924)							
i) Não incluso molas aéreas hidráulicas, chapas PNE, controle de acesso, barra anti pânico, prendedore de porta e botoeiras;							
j) Se na medição em obra for constatados medidas diferentes das especificadas no pedido ou orçamento, os valores de material e transporte serão recalculados e repassados ao cliente;							
l) Estado e alíquota de origem: RS = 18%. A verificação da incidência, cálculo e recolhimento ou solicitação do recolhimento do diferencial de alíquotas do ICMS, também da necessidade de recolhimento de fundo a pobreza são de responsabilidade do cliente;							
m) Quando da limpeza da obra com kits instalados, os mesmos não poderão ter contato com excesso de água, pois irá comprometer os produtos provocando danos nas portas e consequentemente a perda da garantia.							
n) Garantia de 5 anos nos produtos fabricados pela APEN contra defeitos de fabricação;							
o) TODOS COMPONENTES DOS KITS DE PORTAS ACIMA CITADOS TEM REVESTIMENTO COM PROTEÇÃO ANTI BACTARIANA E ANTI VIRAL, SENDO ALTAMENTE EFICIENTE CONTRA PROLIFERAÇÃO DE BACTÉRIAS, MICROBIÓTICOS, FUNGOS E VIRUS (INCLUSIVE DA COVID).							

 <div>  <div> AMPLIANDO POSSIBILIDADES PORTAS </div> </div>		V.W.V IND. MOVEIS E ESQUADRIAS LTDA RUA MATHEO PAOLETTI, 75 CAXIAS DO SUL - RS - CEP 95013-505 CNPJ: 02.841.350/0001-06 www.apenportas.com.br +55 (54) 3211-9731	
ORÇAMENTO - MODELO ENGENHARIA		DATA 26/01/23	ORÇAMENTO N° 4723b
		Interno Wagner	REGIME FISCAL ENGENHARIA
Cliente	Marconi Souto Arquitetura Ltda	UF Destino	BRASIL
Endereço Fatura	Rua Andrade Neves, 1004 -- Loja 01	Desconto	
CNPJ / CPF		Enquadramento	2
Insc. Estadual / RG		Fone	(54) 3041-5163
Email de Contato	orcamento@marconisouto.com	Celular	(54) 99933-0030
Obra		Contato	Amanda
End. Da Obra	Campo Bom - RS	Bairro	Exposição
Email para Nfe		CEP	
Cidade	Caxias do Sul	Estado	RS
Pagamento Material (opções)	1 - Entrada de 20% no pedido + saldo em 30/60/90 dias do pedido, ambos com duplicatas bancárias; 2 - Entrada de 30% no pedido + saldo em 30 dias do embarque, ambos com duplicatas bancárias; 3 - Outras condições a combinar. ** condições de pagamento sujeitas a aprovação após análise de cadastro.		
Pagamento Instalação	Sendo 15% do valor antes do início do trabalho para mobilização da equipe + saldo para 15 dias da emissão da NF do produzido + 5% de retenção para 120 dias do término da instalação.		
Pagamento Transporte	Em 30 dias do embarque com boleto da transportadora.		
Previsão Embarque	60 dias da aprovação do pedido e da aprovação do mapa de medição de vãos.		
Valido por	até 03/02/2023		

Nome do Agente Comercial Externo
Interno